

LUMINÁRIA INDUSTRIAL (com alojamento) a prova de jatos d'água

NT350A-Y

- Grau de proteção: IP54
- NBR IEC 60529

CONSTRUÇÃO

- Refletor em chapa de alumínio repuxado, alojamento do reator e porta-soquete em liga de alumínio fundido. Visor plano de vidro temperado fixado ao refletor através de aro de alumínio e junta de vedação entre o vidro e o refletor.
- Parafusos, porcas e arruelas de **aço inox AISI 304**.
- Fornecida montada com reator, conforme tabela.

ACABAMENTO

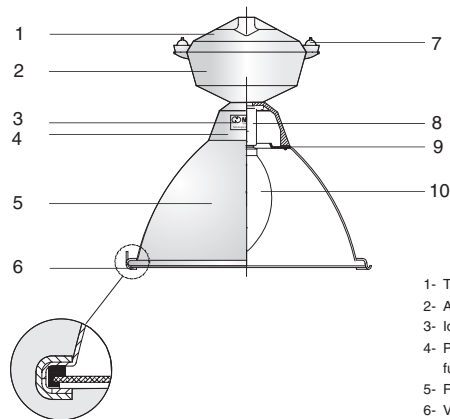
- Refletor em chapa de alumínio anodizado, alojamento com revestimento anticorrosivo **REVESTEEL®** na cor cinza texturizado, caracterizado pela sua excelente resistência à corrosão química, mecânica e exposição solar, prolongando a vida útil do produto (detalhes na página 16).

APLICAÇÃO

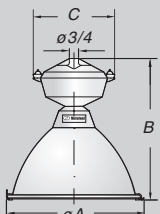
- Iluminação industrial, armazéns, almoxarifados, depósitos, garagens, etc.



Características Técnicas



- 1- Tampa do alojamento
- 2- Alojamento para reator
- 3- Identificação
- 4- Porta-soquete em alumínio fundido
- 5- Refletor repuxado em alumínio
- 6- Visor de vidro temperado
- 7- Fecho da tampa
- 8- Soquete reforçado de porcelana
- 9- Junta de vedação
- 10- Lâmpada (fornecida sob consulta)

Produto	Código	Lâmpada-Potência (W)			Soquete	Dimensões (mm)			Peso (kg)	Volume (dm ³)
		Vapor de mercúrio	Vapor de sódio	Vapor metálico		ø A	B	C		
	NT350AB3H12Y	125			E27	450	520	330	5,55	130,80
	NT350AB3H25Y	250			E40	450	520	330	7,98	134,40
	NT350AB3S25Y		250		E40	450	520	330	10,00	134,40
	NT350AB3S15Y		150		E40	450	520	330	6,50	130,80
	NT350AB3M25Y			250	E40	450	520	330	10,00	134,40
	NT350AB3M15Y			150	E27	450	520	330	6,50	130,80
	*NT350AB3000YM01	125		150	E27	450	520	330	4,10	130,80
	*NT350AB3000Y	250	250	250	E40	450	520	330	5,70	134,40
	NT350AB5H40Y	400			E40	525	560	330	10,55	191,50
	NT350AB5S40Y		400		E40	525	560	330	11,97	191,50
	NT350AB5M40Y			400	E40	525	560	330	11,97	191,50
	*NT350AB5000Y	400	400	400	E40	525	560	330	6,54	191,50

- Rosca padrão BSP.

Com rosca NPT substituir a letra **B** pela letra **N** na 7ª posição, ex: NT350AN3H25Y.






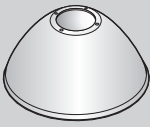

- Reator de alto fator de potência: 220V/60Hz.

- Lâmpada não fornecida.

- **Curvas fotométricas são as mesmas especificadas na linha NT350A (vide páginas 205, 206 e 207).**

- * Luminária sem reator.

PEÇAS DE REPOSIÇÃO

Produto	Código	Especificação	Luminária-Tipo
	NXVPT353 NXVPT355	Vidro plano temperado	NT350A-3-Y NT350A-5-Y
	NPJP3SBR NPJP5SBR	Junta de vedação	NT350A-3-Y NT350A-5-Y
	NXARO353 NXARO355	Aro de alumínio	NT350A-3-Y NT350A-5-Y
	NFTAM35I	Tampa do alojamento	NT350A-3-Y NT350A-5-Y
	NFCOR35I	Alojamento do reator	NT350A-3-Y NT350A-5-Y
	NXREF353 NXREF355	Refletor de alumínio	NT350A-3-Y NT350A-5-Y
	Reator alto fator de potência (60 Hz)	Especificar tipo de lâmpada, potência (W) e tensão (V)	NT350A-3-Y NT350A-5-Y