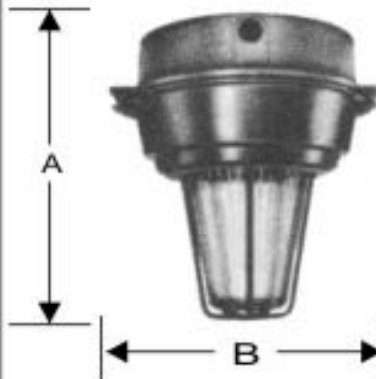


DIMENSÕES EM MM.			
CÓDIGO	A	B	Soquete
CX/Y106-2	395	410	E-27
CX/Y106-3	490	560	E-40

**CX/Y106**

Luminária arandela 90°, corpo, grade de proteção e alojamento incorporado em liga de alumínio fundido, globo de vidro resistente a choques térmicos, entradas rosqueadas de 3/4" gás ou NPT.

Lâmpada vapor mercúrio 80,125, 250w, vapor sódio 70,150, 250w.

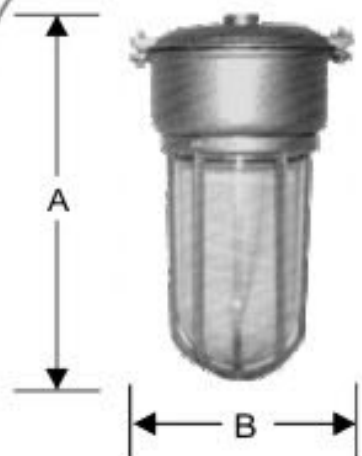


DIMENSÕES EM MM.			
CÓDIGO	A	B	Soquete
CX/Y107-2	345	340	E-27
CX/Y107-3	425	405	E-40

**CX/Y107**

Luminária plafonier, corpo, grade de proteção e alojamento incorporado em liga de alumínio fundido, globo de vidro resistente a choques térmicos, entradas rosqueadas de 3/4" gás ou NPT.

Lâmpada vapor mercúrio 80,125, 250w, vapor sódio 70,150, 250w.




DIMENSÕES EM MM.			
CÓDIGO	A	B	Soquete
CX/Y114-2	410	235	E-27
CX/Y114-3	410	235	E-40

**CX/Y114**

Luminária pendente, corpo, grade e alojamento incorporado em liga de alumínio fundido, globo de vidro resistente a choques térmicos, entrada rosqueada de 3/4" gás ou NPT.

Lâmpada vapor mercúrio 80,125, 250w, vapor sódio 70,150, 250w.



DIMENSÕES EM MM.			
CÓDIGO	A	B	Soquete
CX/Y115-2	430	235	E-27
CX/Y115-3	430	235	E-40

**CX/Y115**

Luminária plafonier, corpo, grade e alojamento incorporado em liga de alumínio fundido, globo de vidro resistente a choques térmicos, entrada rosqueada de 3/4" gás ou NPT.

Lâmpada vapor mercúrio 80,125, 250w, vapor sódio 70,150, 250w.



DIMENSÕES EM MM.			
CÓDIGO	A	B	Soquete
CX/Y116-2	390	430	E-27
CX/Y116-3	390	430	E-40

**CX/Y116**

Luminária arandela 30°, corpo, grade e alojamento incorporado em liga de alumínio fundido, globo de vidro resistente a choques térmicos, entradas rosqueadas de 3/4" gás ou NPT.

Lâmpada vapor mercúrio 80,125, 250w, vapor sódio 70,150, 250w.



DIMENSÕES EM MM.			
CÓDIGO	A	B	Soquete
CX/Y117-2	440	320	E-27
CX/Y117-3	440	320	E-40

**CX/Y117**

Luminária arandela 90°, corpo, grade e alojamento incorporado em liga de alumínio fundido, globo de vidro resistente a choques térmicos, entrada rosqueada de 3/4" gás ou NPT.

Lâmpada vapor mercúrio 80,125, 250w, vapor sódio 70,150, 250w.