







### TUBO METÁLICO FLEXÍVEL A PROVA DE TEMPO

Construído em tubo metálico flexível, revestido de Polivinyl Clorídrico, montados com terminais de latão ou aço inox AISI 304, para instalações gerais.

- Os Tubos Flexíveis poderão ser fornecidos com Conectores Giratórios.
- Conectores em aço inox, acrescentar sufixo IX.
- Roscas BSP (GÁS) ou NPT

Obs: No pedido especificar a medida "L"

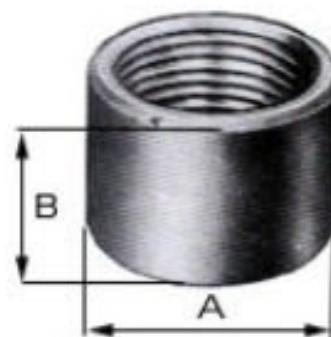
			
	TIPO	TIPO	TIPO
1/2"	CX/TFTMF-1	CX/TFTMM-1	CX/TFTFF-1
3/4"	CX/TFTMF-2	CX/TFTMM-2	CX/TFTFF-2
1"	CX/TFTMF-3	CX/TFTMM-3	CX/TFTFF-3
1 1/4"	CX/TFTMF-4	CX/TFTMM-4	CX /TFTFF-4
1 1/2"	CX/TFTMF-5	CX/TFTMM-5	CX/TFTFF-5
2"	CX/TFTMF-6	CX/TFTMM-6	CX/TFTFF-6
2 1/2"	CX/TFTMF-7	CX/TFTMM-7	CX/TFTFF-7
3"	CX/TFTMF-8	CX/TFTMM-8	CX/TFTFF-8
4"	CX/TFTMF-10	CX/TFTMM-10	CX/TFTFF-10



### TAMPÃO (CAPS)

Fabricado em ferro nodular de alta resistência mecânica, para vedar e proteger extremidade de eletrodutos. Provido de rosca interna.

- Galvanizada eletrolítico , a pedido galvanizado a fogo.
- Material a fogo , acrescentar sufixo FG.
- Material em alumínio , acrescentar sufixo AL.
- Material em Aço inox, acrescentar sufixo IX.
- Rosca BSP (GÁS) ou NPT



DIMENSÕES(mm)

Código	φ	A	B
CX/TP-1	1/2"	27	22
CX/TP-2	3/4"	33	25
CX/TP-3	1"	40	25,5
CX/TP-4	1.1/4"	51	26,5
CX/TP-5	1.1/2"	57	28,5
CX/TP-6	2"	71	30,5
CX/TP-7	2.1/2"	94	44
CX/TP-8	3"	103	47
CX/TP-10	4"	129	46,5
CX/TP-11	5"	155	53,5
CX/TP-12	6"	188	60,5